


# ACCESORIOS PARA BAÑO



CALIDAD DESDE 1906



# VALOR, ALCANZADO

Alcance su visión y hágala durar. Con los productos adecuados, recursos y apoyo, su próximo proyecto lucirá genial hoy y en el futuro.

## NUEVOS ARTÍCULOS



**B-824**  
**Dispensador de Jabón Automático SureFlo™**  
Utiliza jabones líquidos a granel para ahorros significativos.  
Página 8



**B-3725**  
**Serie TrimLine**  
**Secador de Manos Empotrado**  
Ideal para instalaciones de prestigio y lujo.  
Página 28



**B-38031**  
**Serie TrimLine™**  
**Dispensador de Toallas de Papel, Secadores de Manos de Aire Caliente y Recipientes para Desechos**  
**Unidad Combinada 3 EN 1**  
Diseño compacto con ahorro de papel.  
Página 16



**B-7125**  
**InstaDry™ Secador Jet**  
El secador jet más ecológico de la industria.  
Página 28



**Cubicle Collection**  
**Extendida**  
Añade comodidad y estilo a cualquier cubículo.  
Página 36



**Accesorios de la Serie TrimLine Extendida**  
Nuevas opciones de diseño de superficie.  
Páginas 23, 31, 37, 42



**B-635**  
**Soporte para Dispositivos Móviles Klutch**  
Mantiene los dispositivos móviles seguros y protegidos.  
Página 46

# CONTENIDOS

- 2. .... Serie Integrada de Accesorios
- 4. .... Accesorios de Baño
- 6. .... Dispensadores de Jabón
- 12. .... Unidades Combinadas
- 20. .... Dispensadores de Toallas de Papel
- 26. .... Secadores de Manos
- 30. .... Recipientes para Desechos
- 32. .... Espejos
- 34. .... Accesorios para el Compartimiento del Baño
- 36. .... Cubicle Collection
- 37. .... Dispensadores de Papel Higiénico
- 40. .... Barras de Sujeción
- 42. .... Recipiente para el Desecho de Toallas Sanitarias
- 43. .... Dispensador de Protectores para Asiento de Inodoro
- 44. .... Accesorios Especiales
- 46. .... Accesorios para Baño
- 48. .... Accesorios para el Cuidado de los Niños
- 51. .... **NUEVO** Productos para Centros de Salud
- 52. .... ¿Por qué Bobrick?

# LEYENDA

**NUEVO** Introducido en 2017 o más tarde

**MEJORADO** Mejoras operativas o nuevas características



Operación sostenible al reducir el desperdicio y/o el uso de consumibles



TowelMate™ Accesorio de ahorro de toallas de papel disponible



LinerMate™ accesorio para colocación de bolsas de basura disponible



Calculadora de ahorro de costos disponible en [bobrick.com](http://bobrick.com)

# ÍNDICE

Modelo	Página
B-165 Serie	32
B-1658 Serie	33
204-2	47
262-130*	24
B-2012	10
B-2013	10
B-2111	11
B-220816	51
B-221	43
B-254	42
B-262	23
B-26607	11
B-26627	11
B-268	30
B-270	42
B-277	30
B-279	31
B-2888*	38
B-2890	39
B-2892	39
B-290 Serie*	32
B-2908 Serie	33
B-293 Serie*	32
B-297	46
B-29744	25
B-3013	43
B-318	22
B-35139	42
B-35303	42
B-35633	31
B-35643	31
B-3574	43
B-3588	37
B-35883	37
B-359	23
B-359039	23
B-3644	30
367-60	13
368-60	13
369-130*	24
B-36903	15
B-3725*	28
B-3803	15
3803-130*	24
B-38031*	16
B-38033	17
B-38034	17
B-3888	38
B-39003	18
39003-130*	24
B-3944	18
3944-52	13
3944-130*	24
B-3961*	19
3961-50	13
B-3974	19, 25
3974-250	13, 25
B-398	46
B-4063	10
B-4112	10
B-4207	47
B-4221	43
B-4262	22
B-4288	37
B-4354	42
B-43644	30
B-4369	14
B-4388	37
B-43944*	14
B-4998*	41
B-50516	51
B-526	22
B-532	31
B-541	36
B-542	36
B-543	36
B-544	36
B-545	47
B-546	36
B-547	36
B-548	36
B-549	36
B-5806	41
B-580616	41
B-58616	41
B-635	46
B-6699	39
B-671	47
B-676	47
B-680	47
B-6806	40
B-68137	40
B-68616	40
B-699	38
B-6999	38
B-7125	28
B-7128	29
B-715	29
B-7188	29
B-778	29
B-7816	51
B-822 Serie	10
B-823 Serie*	9
B-824*	8
B-918116 Serie	51
KB101-00	50
KB110-SSRE	49
KB111-SSRE	49
KB200-00*	50
KB200-01SS	49
KB208-01	50

\*Patentado o patente pendiente. Para obtener información sobre patentes, visite [bobrick.com/patents](http://bobrick.com/patents).

## Para Productos Adicionales, Herramientas y Documentación

Para hojas de datos técnicos, guías de especificaciones, archivos CAD, objetos BIM, instrucciones de instalación y más, visite Bobrick en línea.

- [bobrick.com](http://bobrick.com) Corporativo (EE.UU.)
- [bobrick.co.uk](http://bobrick.co.uk) Inglés
- [bobrick.de](http://bobrick.de) Alemán
- [bobrick.la](http://bobrick.la) Español






# SERIE DE ACCESORIOS CON DISEÑO INTEGRADO

## Serie TrimLine™

La Serie TrimLine presenta un diseño minimalista contemporáneo, fabricada en acero inoxidable tipo 304 con acabado satinado. El nuevo Secador de Manos de Aire Caliente de Bajo Perfil Serie TrimLine, extiende la serie y cuenta con un diseño que facilita el acceso en los baños para discapacitados. La Serie TrimLine tiene ángulos de 90° tanto en las esquinas y aberturas exteriores como en las interiores. Los rebordes están ocultos para sumar simplicidad de diseño.



Puertas y aberturas  
rectangulares  
montadas al ras de la  
pared



© 2018 BRE Group. "BREEAM Societe Generale 1 Bank Street Exterior." Creative Commons Licencia: CC BY-ND 2.0  
<https://www.flickr.com/photos/brewatford/44156437650>



## Serie Clásica™

El reborde biselado es la característica visual de la Serie Clásica, nuestra colección más completa de accesorios para baños. Los accesorios de la Serie Clásica son fabricados totalmente en acero inoxidable satinado y al mismo tiempo se adaptan a las exigencias económicas de los proyectos con presupuestos módicos.



Rebordes biselados clásicos, bordes ribeteados, bisagras tipo piano

## Serie Contura™

La Serie Contura ha sido mejorada y sienta un precedente en innovación de diseño y calidad. Los dispensadores de toallas Contura ahora incluyen el nuevo accesorio TowelMate™, un sistema de ahorro de papel. TowelMate limita la entrega de papel a una toalla por vez, lo que elimina la salida simultánea de varias toallas y el desperdicio. Ahorra hasta un 20% o más en toallas de papel utilizadas, reduciendo los costos operativos y ayudando a preservar el medio ambiente. Los Recipientes de Desechos Mejorados de la Serie Contura ahora traen Porta Bolsas LinerMate™. LinerMate brinda una apariencia pulcra y alineada sin bolsas sobresaliendo de manera antiestética. La Serie Contura es fabricada en acero inoxidable tipo 304 con acabado satinado.



Cubiertas y componentes de una sola pieza sin uniones, cerraduras al ras, encaje y acabados precisos



## Accesorios de Baño



**B-290**  
**Espejos con Marco**  
**Soldado**

*Página 32*



**B-38031**  
**Serie TrimLine**  
**Dispensador de Toallas de**  
**Papel/Recipiente de**  
**Desechos para Empotrar**

*Página 16*



**B-824**  
**SureFlo Dispensador de**  
**Jabón Automático**

*Página 8*





**B-3725**  
**Secador de Manos para**  
**Empotrar de la Serie**  
**TrimLine**

*Página 28*



**Oficinas Corporativas**

Productos: B-290, B-38030, B-824



**Productos para Centros de Salud**

Productos: B-29744, B-275, B-290, B-824



# DISPENSADORES DE JABÓN

## ¿Qué hace que una especificación de dispensador de jabón sea efectiva?

El dispensador de jabón adecuado debe satisfacer las necesidades del tráfico exclusivo de su edificio. Debería ahorrar tiempo y dinero al propietario del edificio, al tiempo que minimiza el uso de consumibles y proporciona una funcionalidad resistente y duradera. Además, deben eliminar la necesidad de contratos costosos y exclusivos entre el propietario del edificio y distribuidores de cartuchos de jabón. Los dispensadores de jabón Bobrick afrontan estos desafíos con una gama de dispensadores de jabón automáticos, manuales, para jabón a granel, líquido o en espuma.

DESIGN

SUSTAINABLE

DURABLE

ECONOMICAL

HYGIENIC

FREEDOM





# ¿AUTOMÁTICO O MANUAL?

Aunque los baños sin contacto se están convirtiendo rápidamente en un estándar de la industria, los accesorios automáticos no son una solución universal. Algunos proyectos pueden beneficiarse de la operación manual.



**Operación Automática**

## Beneficios

- Mejora la higiene mediante la reducción de la contaminación cruzada.
- Controla el uso de jabón a través del control de porciones.
- Crea una experiencia uniforme y moderna.

## Aplicaciones Ideales

- Edificios de prestigio o de alta gama.
- Baños con bajo o medio tráfico.
- Baños con otros accesorios automáticos, especialmente grifos.



**Operación Manual**

## Beneficios

- No requiere baterías ni fuente de alimentación.
- El jabón en espuma ofrece una mayor cobertura de las manos, lo cual disminuye el desperdicio del jabón.
- Más opciones de instalación.

## Aplicaciones Ideales

- Edificios con personal de limpieza o recursos limitados.
- Baños de alto tránsito.
- Proyectos con presupuesto reducido.



MEJORADO

## B-824

### DISPENSADOR DE JABÓN LÍQUIDO AUTOMÁTICO



#### MEJORADO B-824

##### SureFlo Dispensador de Jabón Automático

Dispensadores de Jabón de llenado superior con sensor de activación para montar sobre la encimera. Acabado cromado para una continuidad en el diseño. El uso de jabones líquidos a granel proporciona un ahorro significativo en los costos operacionales. Reduce en un 57% los residuos asociados con el uso del dispensador en comparación con los cartuchos, proporcionando un servicio más eficiente.



#### Unidad

Capacidad (litros)	1.0
Largo del Pico Surtidor	170
Espesor de Montaje Máximo	50

#### Nota del Diseñador

El diseño arquitectónico y la función higiénica del B-824 lo hacen ideal para aplicaciones de alto nivel y edificios de prestigio.



**NUEVO**

## SERIE B-823

### DISPENSADORES MANUALES DE JABÓN EN ESPUMA



#### **NUEVO Serie B-823**

#### **Dispensador Manual de Jabón en Espuma para Montar en la Encimera**

Dispensadores de Jabón de espuma de llenado superior para montar sobre la encimera. Para un mantenimiento fácil y ahorro de mano de obra. Tapa de cierre resistente al vandalismo y pico surtidor de rotación libre. Resistente a la corrosión. Pico surtidor, tapa y escudete con pulido brillante. Cuerpo y mango fabricados en plástico ABS resistente a los impactos. Recipiente de polietileno resistente a roturas.



	B-823	B-8231
Capacidad (litros)	1.0	0.6
Largo del Pico Surtidor	100	100
Espesor de Montaje Máximo	75	75
	B-8236	B-82316
Capacidad (litros)	1.0	0.6
Largo del Pico Surtidor	150	150
Espesor de Montaje Máximo	75	75





**Serie B-822**  
**Dispensador Manual de Jabón para Montar en la Encimera**

Dispensadores de Jabón de llenado superior para montar sobre la encimera. Para un mantenimiento fácil y ahorro de mano de obra. Tapa de cierre resistente al vandalismo y pico surtidor de rotación libre. Resistente a la corrosión. Pico surtidor, tapa y escudete con pulido brillante. Cuerpo y mango fabricados en plástico ABS resistente a los impactos. Recipiente de polietileno resistente a roturas.

	B-822	B-8221
Capacidad (litros)	1.0	0.6
Largo del Pico Surtidor	100	100
Espesor de Montaje Máximo	100	25

	B-8226	B-82216
Capacidad (litros)	1.0	0.6
Largo del Pico Surtidor	150	150
Espesor de Montaje Máximo	100	25



**B-2012**  
**Dispensador Automático de Jabón para Montar en la Pared**

Sensor de activación automática proporciona un servicio higiénico y cómodo. Resistente cubierta de acero inoxidable satinado que combina con otros accesorios de la marca Bobrick. Contenedor de 850 ml proporciona un ahorro significativo en comparación con el uso de cartuchos de marca. Puede ser usado para dispensar desinfectantes para manos y jabones quirúrgicos. Se instala fácilmente en cualquier pared con tornillos o adhesivo doble cara (incluido).

**B-2013** Similar al modelo B-2012, pero dispensa jabón en espuma.

	Unidad
Ancho	108
Altura	242
Profundidad	107



**B-4112**  
**Serie Contura**

**Dispensador de Jabón para Montar en la Pared**

Válvula resistente a la corrosión dispensa jabones generales de uso comercial para manos. Tanque de acero inoxidable con acabado satinado. Capacidad: 1,2 L. Ventana indicadora del nivel de jabón. Sujeción oculta a la pared. Tapa abisagrada para llenado superior con llave especial para abrirla. Resistente al vandalismo. **818615** Similar al modelo B-4112 pero fabricado en acero inoxidable 316.

	Unidad
Ancho	180
Altura	155
Proyección de la Pared al Botón, Pulsador	85
Altura de Montaje discapacitados	1245



**B-4063**  
**Serie Contura**

**Dispensador de Jabón para Empotrar**

Válvula resistente a la corrosión dispensa jabones generales de uso comercial para manos. Frente del Dispensador hecho en acero inoxidable estirado de 1,0 mm (calibre 20), con acabado satinado y recipiente plástico para jabón sujeto a la parte posterior. Capacidad: 1,5 L. Ventana indicadora del nivel del jabón. Desmontable para llenado y mantenimiento. Dispositivo de cerrojo oculto. Resistente al vandalismo.

	Unidad	Abertura en la Pared
Ancho	185	150
Altura	160	140
Empotrado	100	102
Proyección de la Pared al		
Botón Pulsador	40	N/A
Altura de Montaje discapacitados	1245	1230



**B-26627**  
**Serie TrimLine**

**Dispensador de Jabón en Espuma para Montar en la Pared**

Acero inoxidable con acabado satinado. Acepta cartuchos de jabón en espuma o jabón en espuma a granel. Activado por pulsación con menos de 2,27 Kgf. Capacidad: 500 ml. Sujeción a la pared oculta. Carcasa con bisagra con llave y ventana indicadora del nivel de jabón. Resistente al vandalismo.



**B-26607**  
**Serie TrimLine**

**Dispensador de Jabón Líquido para Montar en la Pared**

Acero inoxidable con acabado satinado. Acepta cartuchos de jabón líquido o jabón líquido a granel. Activado por pulsación con menos de 2,27 Kgf. Capacidad: 500 ml. Sujeción a la pared oculta. Carcasa con bisagra con llave y ventana indicadora del nivel de jabón. Resistente al vandalismo.

	B-26627	B-26637
Ancho	96	96
Altura	297	336
Proyección	153	153
Capacidad (litros)	0.5	1
Altura de Montaje discapacitados	1380	1420

	B-26607	B-26617
Ancho	96	96
Altura	297	336
Proyección	153	153
Capacidad (litros)	0.5	1
Altura de Montaje discapacitados	1380	1420



**B-2111**  
**Serie Clásica**

**Dispensador de Jabón para Montar en la Pared**

Depósito vertical de acero inoxidable con acabado satinado. Válvula resistente a la corrosión dispensa jabones generales de uso comercial para manos. Capacidad: 1,2 L. Ventana indicadora del nivel de jabón. Sujeción a la pared oculta. Tapa abisagrada para llenado superior con llave especial para abrirla. Resistente al vandalismo.

	Unidad
Ancho	120
Altura	205
Proyección de la Pared al Botón Pulsador	90
Altura de Montaje discapacitados	1245



**Nota del Diseñador**

Los Dispensadores de Jabón Bobrick de acero inoxidable no están diseñados para dosificar desinfectantes para manos a base de alcohol o jabones quirúrgicos a base de yodo. Para evitar la corrosión y prolongar la vida útil de los dispensadores B-2111, B-2112 y B-4112, los jabones líquidos deben estar libres de cloro y ser de pH neutro.



# UNIDADES COMBINADAS

## **Aprovechar al máximo un espacio limitado.**

¿Y cómo puede hacerlo mientras cumple las necesidades únicas de secado de manos y eliminación de desechos de sus usuarios? Las unidades combinadas de Bobrick ofrecen flexibilidad en forma y función, permitiendo a los usuarios cumplir varias funciones con una unidad conveniente. Las unidades empotradas aprovechan al máximo el espacio limitado al tiempo que presentan un diseño elegante. Las soluciones de dispensación sostenibles economizan el uso de toallas de papel, lo que se traduce en una reducción de costos operativos y una reducción en gastos de mantenimiento. La construcción duradera significa que puede estar seguro de que sus especificaciones tendrán un impacto duradero.

DESIGN

SUSTAINABLE

DURABLE





# MÓDULOS INTERCAMBIABLES



## Se Adapta a las Necesidades del Secado de Manos

Un baño puede atender a diferentes usuarios con diferentes patrones de tráfico a lo largo del ciclo de vida del edificio. Esto puede requerir cambiar entre diferentes soluciones de dispensación de toallas de papel.

Las series de gabinetes convertibles permiten a los gerentes de instalaciones cambiar entre dispensadores de toallas plegadas, de rollo mecánico o automático, sin inconvenientes ni costos adicionales. La capacidad del contenedor de basura también se puede ajustar en el lugar sin necesidad de cambiar el gabinete.

## Soluciones Flexibles

Los módulos en la parte inferior pueden ser intercambiados en los modelos [B-3974](#) (página 19), [B-3944](#) (página 18), [B-3961](#) (página 19) y sus modelos alternativos. Los módulos también pueden ser utilizados en muchos gabinetes similares de otros fabricantes.



**3944-52**

Módulo de  
Dispensador de  
Toallas Dobladas



**367-60**

Módulo de  
Recipiente de  
Desechos con  
capacidad de 45,4 L



**3961-50**

Módulo de  
Dispensador sin  
Palanca



**368-60**

Módulo de Recipiente  
de Desechos con  
capacidad de 68,1 L



**MEJORADO**  
**3974-250**

Módulo Dispensador  
Automático de Papel  
toalla en rollo



## UNIDADES COMBINADAS



### B-43944 Serie Contura

#### Dispensador de Toallas de Papel/Recipiente de Desechos para Empotrar con TowelMate y LinerMate

Acero inoxidable con acabado satinado. Cerradura con pestillo al ras. Expende 600 toallas plegadas en C u 800 de plegado múltiple. El recipiente de desechos tiene una capacidad de 53,8 L. Panel frontal desmontable para una limpieza fácil. Incluye los accesorios TowelMate y LinerMate. Patentado.



	Unidad B-43944	Unidad B-43949	Abertura en la Pared B-43944
Ancho	445	445	406
Altura	1430	1430	1391
Empotrado	100	N/A	102
Proyección	125	230	N/A
Altura de Montaje discapacitados	1555	1555	1530



### B-4369 Serie Contura

#### Dispensador de Toallas de Papel/Recipiente de Desechos para Empotrar con TowelMate y LinerMate

Acero inoxidable con acabado satinado. Cerradura con pestillo al ras. Expende 350 toallas plegadas en C o 475 de plegado múltiple. El recipiente de desechos tiene una capacidad de 11,4 L. Panel frontal desmontable para una limpieza fácil. Incluye los accesorios TowelMate y LinerMate.



	Unidad B-4369	Unidad B-43699	Abertura en la Pared B-4369
Ancho	325	325	290
Altura	710	715	675
Empotrado	100	N/A	100
Proyección	65	170	N/A
Altura de Montaje discapacitados	1340	1340	1315



### B-3803 Serie TrimLine

#### Dispensador de Toallas de Papel/Recipiente de Desechos para Empotrar

Acero inoxidable con acabado satinado. La puerta tiene un doblé de 90° que oculta los rebordes. Expende 600 toallas plegadas en C, 800 toallas de plegado múltiple o 1100 de plegado simple. Contenedor de desechos desmontable a prueba de filtraciones de 23,8 L.



	Unidad B-3803	Unidad B-38034	Abertura en la Pared	
			B-3803	B-38034
Ancho	330	330	292	292
Altura	1400	1400	1362	1362
Empotrado	142	92	146	95
Proyección	14	14	N/A	N/A
Altura de Montaje Discapacitados	1545	1545	1520	1520



### B-36903 Serie TrimLine

#### Dispensador de Toallas de Papel/Recipiente de Desechos para Empotrar

Acero inoxidable con acabado satinado. La puerta tiene un doblé de 90° que oculta los rebordes. Expende 300 toallas plegadas en C o 400 de plegado múltiple. Contenedor de desechos desmontable a prueba de filtraciones de 6,1 L. El gabinete no tiene cerradura.



	Unidad	Abertura en la Pared
Ancho	330	290
Altura	790	750
Empotrado	92	95
Proyección	14	N/A
Altura de Montaje Discapacitados	1295	1270





NUEVO

## SERIE TRIMLINE

UNIDADES COMBINADAS 3 EN 1



### NUEVO B-38031

#### Serie TrimLine

#### Unidad Combinada 3 EN 1, Dispensador de Papel Toalla, Secador de Manos y Papelera

Reduce el uso de toallas hasta en un 20% con TowelMate incorporado. Secador de manos ecológico de 900 vatios de alto rendimiento para reducir el consumo de energía y los residuos. Diseño compacto y robusto de acero inoxidable con acabado satinado, que complementa los baños de las oficinas de clase A hasta los restaurantes de lujo.

Dispensa 600 toallas de papel intercaladas o 450 toallas de papel dobladas en C. Recipiente de 46,8 litros, extraíble y a prueba de fugas. Cumple con los requisitos de alcance para ADA de EE.UU. y estándares similares. Estilo minimalista con diseño de una sola puerta. Disponible en versiones de 115V y 230V. **B-38030** similar al B-38031, pero con contenedor de residuos de 13,7 litros. Patentado.



	Unidad B-38031	Unidad B-38030	Abertura en la Pared B-38031	Abertura en la Pared B-38030
Ancho	396	396	362	362
Altura	1448	1448	1412	1412
Empotrado	195	100	202	102

#### Características y Beneficios

Reduce el uso del papel toalla, consumo de energía y desperdicio mientras que proporciona un servicio rápido y cómodo.

- **Económico:** Diseño patentado TowelMate dispensa una sola toalla a la vez eliminando desperdicio de toallas hasta en un 20%.
- **Silencioso y eficiente:** Funciona silenciosamente y proporciona un cómodo y completo secado de manos
- **Sustentable:** Reduce el consumo y desperdicio de los usuarios mediante la combinación de un secador de manos de alto rendimiento de 900 vatios y el uso de una sola toalla de papel.
- **Conformidad:** Dispensador de papel, salidas de aire y contenedores de desechos cumplen con el alcance especificado en las normas DDA de Australia, Doc M del Reino Unido, ADA de Estados Unidos y normas similares.
- **Duradero:** Acero inoxidable robusto tipo 304, cerraduras cilíndricas al ras y bisagras tipo piano de máxima amplitud proporcionan una larga vida útil, resistencia al vandalismo y un fácil mantenimiento.



**B-38033**  
**Serie TrimLine**

**Dispensador de Toallas de Papel/Secador de Manos Automático/  
Recipiente de Desechos para Empotrar**

Acero inoxidable con acabado satinado. La puerta tiene un doblé de 90° que oculta los rebordes. Expende 450 toallas plegadas en C, 600 toallas de plegado múltiple u 850 de plegado simple. Contenedor de desechos desmontable a prueba de filtraciones de 12,5 L. Secador de manos: 220-240 V CA, 7 Amp, 1500 a 1700 vatios, 50/60 Hz, fase simple, aprobado por VDE, marcado por CE.

	Unidad	Unidad	Abertura en la Pared	
	B-38033	815969	B-38033	815969
Ancho	385	330	350	292
Altura	1415	1829	1380	1794
Empotrado	143	143	146	146
Proyección	14	14	N/A	N/A
Altura de Montaje Discapacitados	1545	1740	1520	1740



**B-38034**  
**Serie TrimLine**

**Dispensador de Toallas de Papel con Recipiente de Desechos para  
Empotrar**

Fabricado en acero inoxidable con acabado satinado. La puerta cuenta con un doblé de 90° y rebordes biselados sin uniones. Dispensador de Toallas de Papel tiene capacidad para 600 toallas plegadas en C u 800 de plegado múltiple. Contenedor de Desechos desmontable y a prueba de filtraciones. Capacidad 14,4 L. También está disponible el modelo B-3803, que dispensa 1100 toallas de un solo pliegue, con contenedor de residuos extraíble, a prueba de fugas y de 24 litros.



	Unidad	Unidad	Abertura en la Pared	
	B-3803	B-38034	B-3803	B-38034
Ancho	330	330	292	292
Altura	1400	1400	1362	1362
Empotrado	143	92	146	95
Proyección	14	14	N/A	N/A
Altura de Montaje Discapacitados	1545	1545	1520	1520



## UNIDADES COMBINADAS



### B-39003 Serie TrimLine

#### Dispensador de Toallas de Papel/Recipiente de Desechos para Empotrar

Acero inoxidable con acabado satinado. La puerta tiene un doblado de 90° que oculta los rebordes. Expende 600 toallas plegadas en C, 800 toallas de plegado múltiple o 1100 de plegado simple. Contenedor de desechos desmontable a prueba de filtraciones de 45,4 L.



	Unidad	Abertura en la Pared
Ancho	437	406
Altura	1422	1387
Empotrado	194	200
Proyección	14	N/A
Altura de Montaje discapacitados	1535	1510



### B-3944 Serie Clásica

#### Dispensador de Toallas de Papel/Recipiente de Desechos Convertible para Empotrar

Dispensador de toallas de papel interdoblado con un recipiente de desechos de 45,4 L que se puede intercambiar con un módulo de toallas en rollo sin palanca y un basurero de 68,1 L. Expende 600 toallas plegadas en C u 800 de plegado múltiple. Recipiente de desechos desmontable enganchado al gabinete.



	Unidad B-3944	Unidad B-3942	Unidad B-3947	Unidad B-3949	Abertura en la Pared	
					B-3947	B-3942
Ancho	437	443	447	445	406	406
Altura	1422	1429	1422	1430	1390	1390
Empotrado	100	50	100	N/A	100	57
Proyección	105	158	208	210	N/A	N/A
Altura de Montaje discapacitados	1534	1534	1534	1534	1510	1510



# SERIE CLÁSICA

## UNIDADES COMBINADAS CONVERTIBLES PARA EMPOTRAR



### B-3961 Serie Clásica

#### Dispensador de Toallas de Papel/Recipiente de Desechos Convertible para Empotrar

Dispensador de papel en rollo y basurero de 45,4 L. Módulo intercambiable para papel toalla automático en rollo o plegadas y basurero de 68,1 L. Convierte rollos de papel universales en toallas de 305 mm de largo. Capacidad para rollos de 244 m de largo, 203 mm de ancho. Basurero desmontable enganchado en el gabinete.



	Unidad	Unidad	Unidad	Abertura en la Pared	
	B-3961	B-39617	B-39619	B-3961	B-39617
Ancho	437	437	445	403	403
Altura	1422	1422	1430	1387	1387
Empotrado	100	100	N/A	100	100
Proyección	130	206	210	N/A	N/A
Altura de Montaje discapacitados	1400	1400	1430	1375	1375



### B-3974 Serie Clásica

#### Dispensador Automático de Toallas de Papel en Rollo/Recipiente para Desechos Convertible para Empotrar

Sistema mejorado de activación y suministro de uso sencillo. Dispensador de Toallas automático, acepta rollos de papel universales de 244 m de largo y 203 mm de ancho. Usa 4 pilas alcalinas tamaño D (no incluidas) o transformador. Basurero desmontable enganchado al gabinete.



	Unidad	Unidad	Unidad	Abertura en la Pared	
	B-3974	B-3979	B-39747	B-3974	B-39747
Ancho	435	445	435	405	405
Altura	1420	1430	1420	1390	1390
Empotrado	100	N/A	100	102	102
Proyección	130	235	205	N/A	N/A
Altura de Montaje discapacitados	1460	1485	1460	1435	1435





# DISPENSADORES DE TOALLAS DE PAPEL

## Ahorre papel. Ahorre dinero. Ahorre mano de obra.

Una especificación inadecuada del dispensador de toallas de papel, al igual que una especificación efectiva, pueden afectar la eficiencia operativa de un baño durante años. Los dispensadores de toallas de papel Bobrick y el accesorio de distribución de toallas de papel TowelMate están diseñados para proporcionar a los propietarios de edificios un mayor control sobre el consumo de toallas de papel y las opciones de compra, al mismo tiempo que reducen los desperdicios y minimizan los gastos de mano de obra asociados con la recarga y mantenimiento de las unidades dispensadoras.

DESIGN

SUSTAINABLE

ECONOMICAL

FREEDOM



## ¿ROLLO O PLEGADO?



Toallas de Papel en Rollo

### Beneficios

- Más sostenible que las toallas de papel dobladas en la mayoría de los edificios.
- Presenta longitudes de extracción de toalla ajustables, así como segundas longitudes de extracción más cortas.
- La función de utilización del talón del rollo proporciona un uso completo de consumibles y menos tiempo de reemplazo.

### Aplicaciones Ideales

- Edificios donde la operación sostenible es importante.
- Instalaciones de alto tránsito.
- Proyectos con presupuestos reducidos.



Toallas de Papel Plegadas

### Beneficios

- Se puede dispensar una sola toalla a la vez cuando se instala el accesorio TowelMate, lo cual reduce el desperdicio.
- Entrega más rápida de toallas.
- Los dispensadores pueden estar ocultos, instalados en el mostrador o con una proyección mínima sobre la pared.

### Aplicaciones Ideales

- Baños donde se desea un diseño de bajo perfil, pero donde los dispensadores de rollos empotrados no son viables.
- Edificios de prestigio con tránsito bajo a mediano donde se prefiere un estilo de diseño minimalista



## DISPENSADORES DE TOALLAS DE PAPEL



### B-4262 Serie Contura

#### Dispensador de Toallas de Papel para Montar en la Pared, con TowelMate

Acero inoxidable con acabado satinado. La parte superior del gabinete tiene cerradura con pestillo. La puerta se abre hacia abajo para cargar las toallas. Expende 400 toallas plegadas en C o 525 de plegado múltiple. Las ranuras del gabinete indican el momento de recarga.



	Unidad
Ancho	275
Altura	345
Profundidad	125
Altura de Montaje discapacitados	1320



### B-318 Serie TrimLine

#### Dispensador de Toallas de Papel Oculto

Acero inoxidable con acabado satinado. Expende 600 toallas plegadas en C u 800 de plegado múltiple. Las toallas se cargan desde la base del gabinete, el cual queda oculto detrás de la pared o del espejo; sólo se ve la ranura de salida de toallas. Agregar 152 mm a la abertura en la pared para proporcionar un espacio libre mínimo debajo de la bandeja de toallas. Agregar el grosor del acabado de pared a la profundidad de la abertura en la pared.

	Unidad	Abertura en la Pared
Ancho	291	305
Altura	455	465
Empotrado	110	114
Altura de Montaje discapacitados	1140	1140



### B-526 Serie TrimLine

#### Dispensador de Toallas de Papel para Empotrar Sobre la Encimera

Acero inoxidable con acabado satinado. El reborde tiene un doblado de 90°. Las toallas se cargan desde la parte superior del dispensador. Expende 300 toallas plegadas en C o de plegado múltiple. Se instala en encimeras de 19 a 38 mm de espesor. No se incluye el revestimiento inferior de la encimera para ocultar el dispensador.

	Unidad	Abertura en la Pared
Ancho	325	310
Altura	150	115
Empotrado	285	430
Profundidad	6	N/A



**NUEVO B-359039**  
**Serie TrimLine**

**Dispensador de Toallas de Papel para Montar en la Pared**

Abertura de la bandeja para toallas ribeteada. Acero inoxidable con acabado satinado. Expende 400 toallas plegadas en C o 525 de plegado múltiple. La puerta tiene cerradura con pestillo y bisagra de piano.



	Unidad
Ancho	325
Altura	440
Profundidad	115
Altura de Montaje discapacitados	1270



**B-262**  
**Serie Clásica**

**Dispensador de Toallas de Papel para Montar en la Pared**

Acero inoxidable con acabado satinado. La puerta tiene un doblez de 90° que oculta los rebordes. Expende 300 toallas plegadas en C o 400 toallas de plegado múltiple. El gabinete tiene cerradura.



	Unidad
Ancho	275
Altura	355
Profundidad	100
Altura de Montaje discapacitados	1320



**B-359**  
**Serie Clásica**

**Dispensador de Toallas de Papel para Empotrar**

Acero inoxidable con acabado satinado. Reborde biselado sin uniones. Dispensa 350 toallas plegadas en C o 475 de plegado múltiple. Puerta con bisagras de piano de acero inoxidable de largo completo en la base que abre hacia abajo para un llenado fácil.



	Unidad	Abertura en la Pared
Ancho	325	285
Altura	435	395
Empotrado	100	102
Profundidad	5	N/A
Altura de Montaje discapacitados	1320	1295





# TOWELMATE

## ACCESORIO PARA REDUCIR EL CONSUMO DE TOALLAS DE PAPEL

### TOWELMATE

#### Accesorio para Reducir el Consumo de Toallas de Papel

Evita que salgan puñados de toallas de una sola vez gracias a la barra del accesorio, la cual separa y dispensa toallas individuales plegadas en C o de plegado múltiple. El accesorio TowelMate se instala en armarios existentes, sin necesidad de herramientas y se adapta a todos los dispensadores de Bobrick y modelos similares de otros fabricantes. Patentado.



#### Parte TowelMate.

#### Modelo

3803-130	B-3803, B-38032
39003-130	B-39003, B-390034, B-369034
369-130	B-359, B-35903, B-369, B-36903, B-3699, B-359033, B-359039
3944-130	B-39034, B-380349, B-3942, B-3944, B-3947, B-3949
262-130	B-262, B-2620, B-2621, B-26212



Reduce el uso de toallas hasta en un 20% al dispensar una toalla a la vez.



# DISPENSADORES DE PAPEL AUTOMÁTICOS

CON INDICADORES LUMINOSOS DE FÁCIL COMPRENSIÓN PARA LOS USUARIOS



## B-3974 Serie Clásica

Dispensador Automático de Toallas de Papel en Rollo/Recipiente para Desechos Convertible para Empotrar



## 3974-250 Módulo Intercambiable



## B-29744 Dispensador Automático de Toallas de Papel en Rollo Semiempotrado

También está disponible la versión para Montaje en superficie modelo B-2974.

### Características y Beneficios

- La conversión de toallas plegadas a toallas enrolladas ahorra un 30%.
- La adquisición de consumibles en el mercado abierto ofrece libertad contra contratos exclusivos
- Longitudes ajustables y utilización del talón del rollo para cero desperdicios
- Fabricado de 50% -75% de acero inoxidable 304 postindustrial reciclado con acabado satinado
- Fabricación duradera, funcionamiento higiénico, compatible con las regulaciones de accesibilidad

### Luz Indicadora LED

- Verde: Listo para Operar
- Rojo: Necesita Mantenimiento
- Naranja: Nivel de Baterías Bajo \*

\* El adaptador de CA 3974-57 elimina la necesidad del uso de baterías.

Patentado

Descubra las opciones del Módulo Intercambiable en la página 13. Opciones adicionales de Dispensadores Automáticos disponibles en [bobrick.com](http://bobrick.com)





# SECADORES DE MANOS

## La especificación del secador de manos adecuado apoya su visión.

Durante décadas, los secadores de manos se han hecho conocidos por los niveles excesivos de ruido, el alto consumo de energía, los tiempos de secado lentos y el diseño institucional. Sin embargo, la línea de secadores de manos de Bobrick ofrece opciones contemporáneas que pueden eliminar estos desafíos en una variedad de tipos de edificios. Apoye una estética elegante con diseños distinguidos y de bajo perfil. Aproveche la operación de bajo voltaje para reducir el gasto de energía. Especifique un modelo silencioso consistente con la experiencia tranquila que los clientes esperan y si así lo desea, consiga todos estos beneficios a la vez que elimina completamente el uso de toallas de papel y residuos asociados.

DESIGN

COMPLIANT

ECONOMICAL

SUSTAINABLE



# BALANCE ENTRE RUIDO, ENERGÍA Y DISEÑO

Para garantizar un uso óptimo de los secadores de manos, es esencial adoptar un enfoque holístico al momento de realizar la selección de productos. Antes de especificar un secador de manos, considere lo siguiente:



Un secador de manos de alta velocidad de **bajo consumo eléctrico** puede ayudar a mitigar el impacto energético de los secadores de manos, especialmente en entornos de alto tráfico.



Muchos secadores de manos presentan una estética institucional. Las unidades de acero inoxidable de **bajo perfil** ayudan a elevar el diseño.



El ruido excesivo o desagradable puede afectar negativamente la experiencia del usuario. Un secador de manos con un **índice de decibelios bajo (dBA)** puede ayudar a garantizar una acústica adecuada para su proyecto.



Las salpicaduras de agua y los charcos son quejas comunes asociadas con muchos secadores de manos. Una alcoba de secado puede **atrapar y absorber** agua, lo cual reduce el mantenimiento y mejora la seguridad y la higiene.

## Nota del Diseñador

Aunque los estándares de construcción ecológica, como LEED y otros en todo el mundo, son típicamente un foco principal de los esfuerzos de sostenibilidad, no abordan muchas cuestiones operativas. El enfoque de la selección de productos desde un punto de vista operativo puede garantizar una auténtica sostenibilidad a largo plazo.





**NUEVO**

## INNOVACIONES DE SECADORES DE MANOS OPCIONES CON PERFIL Y CONSUMO ELÉCTRICO BAJOS



### **NUEVO B-3725** **TrimLineSeries**

#### **Secador de Manos para Empotrar**

Secador de Manos automático para Empotrar con un elegante diseño de bajo perfil y un alojamiento de 150 mm de profundidad para evitar el derrame de agua en el suelo. Nivel de sonido de 70 decibeles con un nivel de potencia sustentable de 1.0 KW.



#### Unidad

Ancho	300
Altura	1390
Profundidad	50



### **NUEVO B-7125** **InstaDry Secador de Manos**

Secador de manos de alta velocidad instalado sobre la superficie con un consumo de energía de solo 200 vatios, lo que lo convierte en el secador de alta velocidad más sostenible del mercado. La cubierta de perfil delgado no sobresale más de 98 mm de la pared para así cumplir con las pautas accesibilidad. Ofrece un servicio eficaz con un tiempo de secado de menos de 12 segundos.



#### Unidad

Ancho	319
Altura	274
Profundidad	98

### Nota del Diseñador

Si bien el secador de manos InstaDry es altamente sostenible e ideal para aplicaciones de alto tráfico tales como centros de transporte y estadios, el secador de manos empotrado puede ser más apropiado para instalaciones de prestigio donde el diseño, el bajo ruido y la higiene son prioridades.



**B-7188  
TerraDry™**

**Secador de Manos para Montar en la Pared**

Cubierta de aluminio fundido a presión cromado con acabado pulido brillante. Funciona a un nivel de sonido de 70 dBA. El diseño delgado de 100 mm de profundidad cumple con los estándares de accesibilidad.



**Unidad**

Ancho	259
Altura	350
Profundidad	100



**B-778  
DuraDry™**

**Secador de Manos para Montar en la Pared**

El elegante estilo del equipo realza la estética del baño. Cubierta de aluminio fundido cromado con acabado pulido brillante. Funciona a un nivel de sonido de 72 dBA.



**Unidad**

Ancho	267
Altura	307
Profundidad	188



**B-7128  
TrimDry™**

**Secador de Manos para Montar en la Pared**

Cubierta de acero inoxidable. Funciona a un nivel de sonido de 70 dBA. El diseño delgado de 100 mm de profundidad cumple con los estándares de accesibilidad.



**Unidad**

Ancho	350
Altura	345
Profundidad	100



**B-715  
Elan™**




**Secador de Manos para Montar en la Pared**

De estilo moderno, con cubierta de acero inoxidable 304 con acabado satinado. Sensor de manos automático.

**Unidad**

Ancho	295
Altura	280
Profundidad	140

**Comparación del nivel de sonido entre la serie QuietDry de Bobrick frente a la Marca X y Marca D.**

Marca	Bobrick Serie QuietDry	Marca X	Marca D
Medido en decibelios (dBA)*	72 dBA 	83 dBA 	85 dBA 

\*METODOLOGÍA DE PRUEBA: Los niveles de ruido declarados de todos los productos se miden en un entorno de laboratorio semi-reverberante con secadores montados en alturas recomendadas por los fabricantes.



## RECIPIENTES DE DESECHOS



### B-277 Serie Contura

#### Recipiente de Desechos con LinerMate para Montar en la Pared

Acero inoxidable con acabado satinado. Los bordes superiores se encuentran ribeteados y la base del receptáculo de desechos posee agarres empotrados para una manipulación segura. Incluye el accesorio LinerMate para el manejo y operación de las bolsas de basura desechables. Capacidad: 48,3 L.

	Unidad
Ancho	385
Altura	585
Profundidad	215



### B-3644 Serie Clásica

#### Recipiente de Desechos para Empotrar

Acero inoxidable con acabado satinado. Reborde biselado sin uniones. Recipiente desmontable de 45,4L que se asegura al gabinete. Los ganchos sujetan la bolsa de vinilo opcional.

	Abertura en Unidad la pared	
Ancho	435	405
Altura	778	745
Empotrado	100	102
Proyección	105	N/A



### B-43644 Serie Contura

#### Recipiente de Desechos con LinerMate para Montar en la Pared

Acero inoxidable con acabado satinado. Los bordes superiores se encuentran ribeteados y la base del receptáculo de desechos posee agarres empotrados para una manipulación segura. Incluye el accesorio LinerMate para el manejo y operación de las bolsas de basura desechables. Capacidad: 48,3 L.

	Unidad	Abertura en la pared
Ancho	440	405
Altura	705	665
Empotrado	100	102
Proyección	130	N/A



### B-268 Serie Clásica

#### Recipiente de Desechos para Colocar en las Esquinas

Acero inoxidable con acabado satinado. Bordes superiores e inferiores cuentan con un dobladillo de seguridad. Los ganchos sujetan la bolsa reutilizable de vinilo. Capacidad: 49,2 L.

	Unidad
Ancho	520
Altura	585
Profundidad	335



## RECIPIENTES DE DESECHOS



### NUEVO B-35633

#### Serie TrimLine

##### Papelera Empotrada

Cuenta con puerta de cierre automático asegurada con bisagra tipo piano de acero inoxidable. El contenedor interno hecho con chapa de acero inoxidable de grueso calibre es extraíble para su mantenimiento. Capacidad: 11,3 L.

#### Unidad

Ancho	359
Altura	715
Profundidad	94



### NUEVO B-35643

#### Serie TrimLine

##### Papelera Empotrada

Cuenta con dos cerraduras de tambor, bisagra tipo piano de acero inoxidable de longitud completa contenedor de residuos de plástico a prueba de filtraciones. Capacidad: 45,4 L.

#### Unidad

Ancho	440
Altura	1018
Profundidad	193



### B-532

#### Serie TrimLine

##### Vertedor Circular para Desechos

Acero inoxidable con acabado satinado. Rebordado plano adecuado para la instalación sobre encimeras, para empotrar o debajo de encimeras. Proporciona acceso al recipiente de desechos debajo de la encimera (no incluido).

#### Unidad B-532    Unidad B-529

Diámetro ext.	170	175
Diámetro int.	150	140
Empotrado	100	130
Proyección	0.8	11

#### Abertura de la Encimera B-532    B-529

Diámetro ext.	N/A	N/A
Diámetro int.	153	153
Empotrado	N/A	N/A
Proyección	N/A	N/A



### B-279

#### Serie Clásica

##### Recipiente de Desechos para Montar en la Pared

Acero inoxidable con acabado satinado. Bordes de la base ribeteados para máxima seguridad. Los ganchos sujetan la bolsa reutilizable de vinilo, que se puede desmontar para el mantenimiento. Capacidad: 24,2 L.

#### Unidad

Ancho	356
Altura	455
Profundidad	150





### Serie B-290

#### Espejos con Marco Soldado

Marco de una pieza hecho con ángulos laminados de 19 x 19 mm. Ángulo de acero inoxidable 304 con acabado satinado. Esquinas soldadas y suavemente pulidas. Borde del marco biselado para una mejor apariencia. Cristal de 6mm de espesor y calidad grado No. 1, con garantía de 15 años contra el deterioro del plateado. Parte posterior de acero galvanizado. El espejo se asegura a un colgador de pared oculto con montaje antirrobo.

	(B-290) 1830	1836	2430	2436	2448	2460	2472
Ancho (cm)	46	46	61	61	61	122	61
Altura (cm)	76	91	76	79	122	152	183



### Serie B-165

#### Espejos con Marco Acanalado

Espejos con marco acanalado de una pieza, 13 x 13 mm. Acero inoxidable 430 con acabado pulido brillante. Esquinas a escuadra. El tornillo del marco permite reemplazar fácilmente el espejo. Cristal de 6mm de espesor y calidad grado No. 1, con garantía de 15 años contra el deterioro del plateado. Parte posterior de acero galvanizado. El espejo se asegura a un colgador de pared oculto con montaje antirrobo.

	(B-165) 1824	1830	1836	2430	2436	2448	2460	4836
Ancho (cm)	46	46	46	61	61	61	61	122
Altura (cm)	61	76	91	76	91	122	152	91



### Serie B-293

#### Espejos Inclinados de Posición Fija

Proporciona visibilidad para pacientes en silla de ruedas. Acero inoxidable 304 con acabado satinado y bordes biselados para una apariencia estilizada y mayor seguridad. Cristal de 6 mm de espesor y calidad grado No. 1 con espejo electrolítico cobreado. Se extiende 111 mm desde la pared sobre la parte superior reduciéndose a 33 mm en la parte inferior. Marco de instalación con cerradura de tambor es independiente para facilitar la sustitución del vidrio. Patentado.

	(B-293) 1830	1830	2436
Ancho (cm)	46	46	61
Altura (cm)	76	91	91

### Espejos Hecho a Medida por Tamaños Especial

Serie	B-290	B-165	B-293
Ancho Máximo (cm)	366	224	122
Altura Máxima (cm)	183	183	91



## Serie B-1658 y Serie B-2908

### Espejos Templados de Tamaño Estándar

Los espejos templados están diseñados para baños de alto tráfico y propensos al vandalismo en lugares como estadios, centros de recreación al aire libre e instalaciones de baja supervisión como parques y baños públicos.

Los espejos de vidrio templado proporcionan una medida de seguridad al usuario en caso de rotura, pero difieren de los espejos normales en el color y la calidad de reflexión del cristal. Bobrick utiliza espejos de vidrio templado de la más alta calidad. La distorsión moderada o las marcas generadas por el calor son normales en el proceso de fabricación de espejos de vidrio en la zona templada del cristal. Por lo tanto, Bobrick no aceptará devoluciones de espejos de vidrio templado con distorsión o marcas aleatorias.



### Serie B-1658

#### Espejos de Marco Acanalado de Vidrio Templado y Tamaño Estándar

El mismo marco que la Serie B-165.  
Espejo de vidrio templado de 6 mm

	(B-1658) 1830	2436
Ancho (cm)	46	61
Altura (cm)	76	91



### Serie B-2908

#### Espejos con Marco Soldado de Vidrio Templado y Tamaño Estándar

El mismo marco que la Serie B-290.  
Espejo de vidrio templado de 6 mm

	(B-2908) 1830	1836	2436
Ancho (cm)	46	46	61
Altura (cm)	76	91	91

### Superficies Reflectantes por Pedido Especial

Los espejos de acero inoxidable pulido, con vidrios templados y laminados son más resistentes a las roturas y brindan mayor seguridad en caso de romperse, pero tienen diferente color y calidad reflectante que los espejos de vidrio estándar. Una distorsión leve es normal y no es causa de devolución. Disponibles por pedido especial.

### Nota del Diseñador

- Para Especificar los espejos, utilice los números de serie deseados seguidos del ancho y la altura en pulgadas.
- Los espejos enmarcados se fabrican a las dimensiones totales y debe instalarse con dimensiones de anchura y altura como se ordenó.
- Para espejos enmarcados, proporcione un espacio libre de al menos 25 mm por los lados y la parte superior del espejo para poder hacer la instalación.



# ACCESORIOS PARA EL COMPARTIMIENTO DEL INODORO



**B-6806 Barra de Sujeción Recta**

*Página 40*



**B-3013 Serie TrimLine Dispensador de Protectores Sanitarios para Inodoros para Empotrar**

*Página 43*



**B-544 Cubicle Collection Porta Cepillos para el Inodoro**


*Página 36*



**B-3588 Serie TrimLine Dispensador de Papel Higiénico para Montar en la Pared**

*Página 37*





**B-35303**  
**Serie TrimLine**  
**Recipiente para el**  
**Desecho de Toallas**  
**Sanitarias para**  
**Empotrar**

*Página 42*



Productos: B-542, B-544, B-541,  
B-546, B-3013, B-3541



Productos: B-543, B-544, B-4998,  
B-5892, 819440.UK, 819441.UK





## CUBICLE COLLECTION

AÑADE ELEGANCIA COORDINADA A CUALQUIER CUBÍCULO

Presentando un estilo contemporáneo, todos los modelos de la Colección Cubículo comparten elementos comunes como escudos roscados y diámetros de postes.



**B-541**  
Soporte para Rollo de  
Papel Higiénico



**B-542**  
Gancho para Abrigo



**B-543**  
Dispensador de Papel  
Higiénico.



**B-544**  
Porta Cepillos para  
el Inodoro



**NUEVO B-546**  
Dispensador de Papel  
Higiénico con Cubierta  
Protectora



**NUEVO B-547**  
Dispensador de Papel  
Higiénico de Dos Rollos



**NUEVO B-548**  
Dispensador de Papel  
Higiénico de Dos Rollos  
con Cubierta Protectora



**NUEVO B-549**  
Gancho Doble para  
Abrigo para Montar en  
la Pared



**B-4288**  
**Serie Contura**

**Dispensador de Papel Higiénico de Dos Rollos para Montar en la Pared**

Unidad de acero inoxidable con acabado satinado y mecanismo dispensador de acero inoxidable. Cerradura con pestillo al ras. Tiene capacidad para dos rollos de hasta 133 mm de diámetro (1800 hojas de papel). El rollo de repuesto cae automáticamente en su lugar cuando el rollo de la base se acaba. Ejes antirrobo de máxima resistencia.



**B-4388**  
**Serie Contura**

**Dispensador de Papel Higiénico de Dos Rollos para Empotrar**

Unidad de acero inoxidable con acabado satinado y mecanismo dispensador de acero inoxidable. Cerradura con pestillo al ras. Tiene capacidad para dos rollos de hasta 133 mm de diámetro (1800 hojas de papel). El rollo de repuesto cae automáticamente en su lugar cuando el rollo de la base se acaba. Ejes antirrobo de máxima resistencia.

	Unidad
Ancho	155
Altura	280
Profundidad	150
Altura de Montaje discapacitados	710

	Unidad	Abertura en la Pared
Ancho	190	160
Altura	320	290
Empotrado	76	80
Proyección	75	N/A
Altura de Montaje discapacitados	730	710



**NUEVO B-3588**  
**Serie TrimLine**

**Dispensador de Papel Higiénico de dos Rollos para Montar en la Pared**

Unidad de acero inoxidable 304 con acabado satinado. La puerta está equipada con una cerradura con llave al igual que otros accesorios para baños de Bobrick. Es resistente al robo.

	Unidad
Ancho	345
Altura	215
Profundidad	115
Altura de Montaje discapacitados	710



**NUEVO B-35883**  
**Serie TrimLine**

**Dispensador de Múltiples Rollos de Papel Higiénico para Empotrar**

Fabricado en acero inoxidable 304 con acabado satinado. La puerta está equipada con una cerradura con llave al igual que otros accesorios para baños de Bobrick. Es resistente al robo.

	Unidad
Ancho	346
Altura	215
Empotrado	100
Proyección	4
Altura de Montaje discapacitados	635

	Abertura en la Pared
Ancho	318
Altura	187
Empotrado	102
Proyección	N/A
Altura de Montaje discapacitados	630



## DISPENSADORES DE PAPEL HIGIÉNICO



### B-2888 Serie Clásica

#### Dispensador de Papel Higiénico de Dos Rollos para Montar en la Pared

Unidad de acero inoxidable con acabado satinado y mecanismo dispensador de acero inoxidable. La puerta tiene un frente plano con cerraduras con pestillo que sobresalen. Tiene capacidad para dos rollos de hasta 133 mm de diámetro (1800 hojas de papel). El rollo de repuesto cae automáticamente en su lugar cuando el rollo de la base se acaba. Ejes antirrobo de máxima resistencia. Patentado.

	Unidad
Ancho	155
Altura	280
Profundidad	150
Altura de Montaje discapacitados	710



### B-3888 Serie Clásica

#### Dispensador de papel Higiénico de Dos Rollos para Empotrar

Unidad de acero inoxidable con acabado satinado y mecanismo dispensador de acero inoxidable. La puerta tiene un frente plano con cerraduras con pestillo que sobresalen. Tiene capacidad para dos rollos de hasta 133 mm de diámetro (1800 hojas de papel). El rollo de repuesto cae automáticamente en su lugar cuando el rollo de la base se acaba. Ejes antirrobo de máxima resistencia.

	Unidad	Abertura en la Pared
Ancho	155	160
Altura	320	290
Profundidad	75	80
Empotrado	76	N/A
Altura de Montaje discapacitados	730	710



### B-699

#### Dispensador de Papel Higiénico de Dos Rollos con Cubierta Protectora para Empotrar

Acero inoxidable con pulido brillante. Las cubiertas protegen el papel. Los ejes plásticos cromados tienen capacidad para rollos de hasta 130 mm de diámetro (1500 hojas de papel).

Unidad		Abertura en la Pared
Ancho	315	300
Altura	155	135
Profundidad	120	86
Altura de Montaje discapacitados	710	N/A



### B-6999

#### Dispensador de Papel Higiénico de Dos Rollos con Cubierta Protectora para Montar en la Pared

Acero inoxidable con pulido brillante. Las cubiertas protegen el papel. Los ejes plásticos cromados tienen capacidad para rollos de hasta 130 mm de diámetro (1500 hojas de papel).

	Unidad
Ancho	315
Altura	155
Profundidad	120

**B-6699****Dispensador de Papel Higiénico con Cubierta Protectora.**

Acero inoxidable pulido brillante. La unidad está equipada con una cubierta que protege el rollo de papel. El eje plástico cromado plateado opera con rollos de hasta 130 mm de diámetro (1500 hojas). B-66997 con acabado satinado también está disponible.

	Unidad
Ancho	155
Altura	155
Profundidad	120

**B-2890****Dispensador de Papel Higiénico de Un Rollo Jumbo (Grandes) para Montar en la Pared**

Acero inoxidable 304 de acabado satinado. Equipado con cerradura con llave. El eje tiene capacidad para un rollo de 254 mm de diámetro con un carrete de 76 mm de diámetro. Convertible para rollos con carretes de 55 mm y 41 mm de diámetro. Placa de montaje recubierta con pintura en polvo. La ranura en la puerta indica el nivel de papel.

	Unidad
Diámetro	270
Profundidad	115

**B-2892****Dispensador de Papel Higiénico de Dos Rollos Jumbo (Grandes) para Montar en la Pared**

Acero inoxidable con acabado satinado. Equipado con cerradura con pestillo. Los ejes tienen capacidad para dos rollos de 254 mm de diámetro con carretes de 57 mm de diámetro; convertible para rollos con carretes de 76 mm de diámetro. El panel de acceso deslizante deja ver un rollo por vez y permite el cambio fácil del rollo. Ranura de amplia visibilidad en la puerta. Recarga rápida.

	Unidad
Ancho	525
Altura	290
Profundidad	135



**B-6806****Barra de Sujeción Recta**

Barra de Sujeción de acero inoxidable con acabado satinado para bañeras, duchas y compartimientos del baño. Tapa de brida con encaje a presión.



Diámetro Barra	38
Largo	305
	455
	610
	760
	915
	1065
	1220

**B-68137****Barra de Sujeción Horizontal para Dos Paredes**

Barra de Sujeción de acero inoxidable con acabado satinado para bañeras, duchas y compartimientos del baño. Tapa de brida con encaje a presión.



Diámetro Barra	38
Ancho	914
Largo	1372

**B-68616****Barra de Sujeción Horizontal para Dos Paredes**

Barra de Sujeción de acero inoxidable con acabado satinado para bañeras, duchas y compartimientos del baño. Tapa de brida con encaje a presión.



Diámetro Barra	38
Ancho	610
Largo	914

**Nota del Diseñador**

- Consulte con su socio de distribución local de Bobrick para obtener productos que cumplan con las normas regionales, incluidos ADA, EN, DDA, Doc M y otras normas.
- El espacio entre la pared y la barra de apoyo para las series B-6806 y B-5806 es de 38 mm.
- La barra pasa a través de la brida y cuenta con una soldadura heliarc para formar una sola unidad estructural.
- Cumplimiento de los requisitos de resistencia estructural: las barras de agarre con un espacio libre de 38 mm desde la pared pueden soportar cargas superiores a 408 kg cuando se instalan correctamente.
- El proceso de doblado de mandril asegura un diámetro de barra uniforme alrededor de los dobleces.
- Todas las articulaciones y los soportes se cortan en contorno y se sueldan.
- Anclajes ocultos y fijaciones disponibles como accesorio opcional.

<b>Serie</b>	*B-6806
<b>Diámetro</b>	38
<b>Acabado</b>	Acabado Satinado

<b>Serie</b>	*B-5806
<b>Diámetro</b>	32
<b>Acabado</b>	Acabado Satinado

\* Superficie de sujeción granallada y antideslizante disponible. Agregar el sufijo .99 al número de modelo.

**B-5806****Barra de Sujeción Recta**

Barra de Sujeción de acero inoxidable con acabado satinado para bañeras, duchas y compartimientos del baño. Tapa de brida con encaje a presión.

Diámetro Barra	32
Largo	305
	455
	610
	760
	915
	1065
	1220

**NUEVO B-580616****Barra de Apoyo Recta**

Barra de agarre recubierta de vinilo para baño/ducha/inodoro. Las barras son resistentes a la corrosión, tubos de acero recubiertos de zinc con revestimiento de vinilo antibacteriano, biocompatible y cálido al tacto.

Diámetro Barra	32
Largo	457
	510
	914
	1057

**B-58616****Barra de Sujeción Horizontal para Dos Paredes**

Barra de Sujeción de acero inoxidable con acabado satinado para bañeras, duchas y compartimientos del baño. Tapa de brida con encaje a presión.

Diámetro Barra	32
Ancho	610
Largo	917

**B-4998****Barra de Sujeción Levadiza para Montar en la Pared**

Barra de sujeción de acero inoxidable satinado para el compartimento de la bañera/ducha/inodoro. Montaje expuesto. Utilice B-4998.99 para la versión con superficie de agarre granallada. Patentado.

Diámetro Barra	32
Largo,	
Barra	737
Placa de Montaje,	
Ancho	155
Placa de Montaje,	
Altura	220





## RECIPIENTES PARA TOALLAS SANITARIAS



### B-4354 Serie Contura

#### Recipiente para el Desecho de Toallas Sanitarias para Montar en el Tabique Divisorio

Acero inoxidable con acabado satinado. Se instala en el centro, a través del tabique divisorio para baños. Las puertas de cierre automático se abren hacia abajo para acceder al recipiente. Contenedor plástico de desechos, desmontable, a prueba de filtraciones, de 2,7 L.

	Unidad	Abertura en la Partición
Ancho	324	280
Altura	279	240
Espesor de Partición	13-22	N/A
Altura de Montaje discapacitados	762	N/A



### B-270 Serie Contura

#### Recipiente para el Desecho de Toallas Sanitarias para Montar en la Pared

Acero inoxidable con acabado satinado. Tapa de una sola pieza fabricada en acero inoxidable estirado, asegurada al gabinete con bisagra de piano de acero inoxidable de largo completo. 3,8 L.

	Unidad
Ancho	190
Altura	255
Profundidad	95
Altura de Montaje discapacitados	762



### B-35303 Serie TrimLine

#### Recipiente para el Desecho de Toallas Sanitarias para Empotrar

Acero inoxidable con acabado satinado. La puerta tiene un borde de 90° que oculta los rebordes. Tapa de cierre automático cubre la abertura del recipiente para desechos. Contenedor plástico de desechos, desmontable, a prueba de filtraciones, de 4,5 L.

	Unidad	Abertura en la Pared
Ancho	330	290
Altura	480	438
Empotrado	90	95
Proyección	14	N/A



### NUEVO B-35139 Serie TrimLine

#### Recipiente para el Desecho de Toallas Sanitarias para Instalar en la Pared.

Acero inoxidable con acabado satinado. Equipada con un cable de acero inoxidable para limitar el movimiento y con pestillo.

	Unidad
Ancho	205
Altura	360
Profundidad	115



### B-254 Serie Clásica

#### Recipiente Para el Desecho de Toallas Sanitarias para Montar en la Pared

Acero inoxidable con acabado satinado. La puerta tiene cerradura con pestillo. Tapa de cierre automático cubre la abertura del recipiente para desechos. Contenedor plástico de desechos, desmontable, a prueba de filtraciones, de 4,5 L.

	Unidad
Ancho	271
Altura	385
Profundidad	105



**B-4221**  
**Serie Contura**

**Dispensador de Protectores Sanitarios para Inodoros para Montar en la Pared**

Fabricado en acero inoxidable con acabado satinado. Dispensa 250 cubiertas sencillas o plegadas. Se recarga desde la parte inferior.

	Unidad
Ancho	400
Altura	285
Profundidad	55
Altura de Montaje discapacitados	760



**B-221**  
**Serie Clásica**

**Dispensador de Protectores Sanitarios para Inodoros para Montar en la Pared**

Fabricado en acero inoxidable con acabado satinado. Dispensa 250 cubiertas sencillas o plegadas. Se recarga desde la parte inferior.

	Unidad
Ancho	400
Altura	280
Profundidad	50
Altura de Montaje discapacitados	760



**B-3574**  
**Serie Clásica**

**Dispensador Empotrado de Protectores Sanitarios para Inodoros, Desecho de Toallas Sanitarias, Dispensador de Papel Higiénico**

Fabricado en acero inoxidable con acabado satinado. Reborde biselado sin uniones. Se instala en la pared lateral del cubículo. Capacidad: 3,0 litros. Suministra 500 cubiertas para inodoros y dos rollos de papel. Presenta ejes con sistema antirrobo. **B-357** Similar al B-3574, pero se instala en el centro de la partición. Puede ser utilizado por ambos lados, se recarga por uno.

	Unidad 3574	Unidad 357	Unidad 3579	Abertura en la Pared	
				3574	357
Ancho	435	435	435	405	395
Altura	780	780	785	745	735
Empotrado	105	110	105	102	N/A
Proyección	5	40	105	N/A	N/A
Espesor de partición	N/A	13-51	N/A	N/A	N/A
Altura de Montaje discapacitados	1100	1100	1130	1075	1075



**B-3013**  
**Serie TrimLine**

**Dispensador Empotrado de Protectores Sanitarios para Inodoros**

Acero inoxidable con acabado satinado. La puerta tiene un doblé de 90° que oculta los rebordes. Dispensa 500 cubiertas.

	Unidad	Abertura en la Pared
Ancho	445	405
Altura	330	290
Empotrado	60	70
Altura de Montaje discapacitados	1240	1220





## ACCESORIOS ESPECIALES



**B-398**  
**Botiquín para**  
**Empotrar**  
*Página 46*



**B-220816**  
**Recipiente**  
**de Desechos**  
**Operado**  
**por Pedal**  
*Página 51*




**B-918116R**  
**Asiento Plegable**  
**con Patas**  
**para la Ducha**  
**para Pacientes**  
**Bariátricos**  
*Página 51*



**Consultorios Médicos**

Productos: B-220816, B-221216, B-26212, B-165, B-2111, B-7816



**Baño**

Productos: B-49916, B-5116,  
B-580616, B-2716, B-4207



## ACCESORIOS DE BAÑO



### B-297

#### Botiquín para Montar en la Pared

Botiquín de acero y dos estantes fijos con acabado de esmalte secado al horno de color blanco. Espejo: Cristal de 3 mm de espesor y calidad grado No. 1, enchapado electrolítico de cobre. Puerta con bisagra de piano de acero esmaltado y pestillo magnético.

	Unidad B-297	Unidad B-397	Abertura en la Pared B-397
Ancho	360	405	355
Altura	515	655	600
Profundidad	95	85	89
Proyección	N/A	25	N/A
Altura de Montaje discapacitados	1495	1595	1625



### B-398

#### Gabinete de Medicinas para Empotrar

Fabricado en acero inoxidable 304 con acabado satinado. Espejo: Numero 1 en calidad, vidrio de 6 mm recubierto de cobre electrolíticamente. Garantía de 15 años contra el deterioro de la plata. La puerta tiene una bisagra tipo cola de piano de acero inoxidable de largo completo, cierre magnético y tope de puerta de cable. Cuenta con cuatro estantes ajustables de acero inoxidable. El gabinete se puede invertir para girar la puerta a la derecha o la izquierda.

	Unidad B-299	Unidad B-398	Abertura en la Pared B-398
Ancho	430	430	385
Altura	685	685	650
Profundidad	130	85	92
Proyección	N/A	45	N/A
Altura de Montaje discapacitados	1630	1630	1655



### NUEVO B-635

#### Klutch Soporte para Dispositivos Móviles

Un soporte para Dispositivos móviles único. El diseño elegante y compacto sujeta dispositivos móviles y se adapta a cualquier decoración. Su fácil instalación lo hace conveniente para compartimientos de baños, espacios comunes o áreas privadas donde se desea el almacenamiento. El gancho integrado para bolsas soporta hasta 136 kg y puede acomodar múltiples artículos.

	Unidad
Ancho	190
Altura	229
Profundidad	64



**Ganador del Gran Premio**  
Innovaciones de producto 2019  
Presentado por BUILDINGS

**Ganador**  
Premios a la innovación de productos 2019  
Presentado por Architectural Products



**B-671**  
**Gancho Simple para Batas para Montar en la Pared**

Acero inoxidable con pulido brillante. El reborde es de 51 x 51 mm. Se proyecta 51 mm desde la pared.



**B-676**  
**Repisa con barra para toallas (Brillante)**

Repisa con Barra para Toallas de acero inoxidable con acabado pulido brillante. La repisa de 160 mm de ancho consiste de cuatro tubos de 8 mm cuadrados, además de una barra para colgar toallas ubicada debajo de la repisa de 8 mm cuadrados.



**NUEVO Serie B-4207**  
**Cortinero Curvado.**

Cortinero curvado fabricado en una sola pieza de acero inoxidable calibre 20 (1.0 mm) con acabado satinado. Los soportes giratorios son fabricados de una fundición de zinc cromado plateado.

	B-4207x60	B-4207x72
Diámetro	25	25
Curvado hacia fuera (Extremo Central)	229	229
Largo	1524	1829



**B-680**  
**Jabonera para Montar en la Pared**

Acero inoxidable con pulido brillante. Fabricada en acero estirado en una sola pieza, soldada al brazo de soporte y a la base. Soporte para jabón con dos bordes y dos orificios de desagüe. Unidad de 114 mm de ancho, 51 mm de alto; se proyecta a 86 mm desde la pared. **B-6807** Similar al modelo B-680, pero con acabado satinado.



**B-545**  
**Cubicle Collection**

**Toallero para Montar en la Pared**

Fabricado en acero inoxidable con acabado satinado. Las bridas roscadas ocultan las placas de instalación, proporcionando un ajuste perfecto con la pared. Brida cuenta con 50 mm de diámetro y se proyecta 33mm sobre la pared. Disponible en longitudes de 457 mm y 610 mm. Vea las páginas 26, 27, 35 y arriba para los modelos de la Cubicle Collection. **B-5456** Similar al modelo B-545, pero con pulido brillante.



**204-2**  
**Cortina de Baño de Vinilo**

Vinilo color blanco mate, opaco, de 0,2 mm de grosor, que contiene agentes antibacterianos y retardantes de llamas. Ojales de metal enchapado en níquel a lo largo de la parte superior. Parte inferior y costados ribeteados. Cortina de 1.067 mm de ancho y 1.829 mm de alto. Requiere 7 ganchos; no incluidos.





## KOALA KARE PRODUCTS

EL LÍDER RECONOCIDO EN ACCESORIOS DE CUIDADO INFANTIL

Bobrick está orgulloso de ser la empresa matriz de Koala Kare Products, la marca más reconocida en el mundo de las Estaciones para el Cambio de Pañales de Bebés y productos comerciales para el cuidado infantil. Los padres valoran los establecimientos que brindan servicios sanitarios seguros para sus hijos y es por eso por lo que Koala ha redefinido el alojamiento familiar mediante la seguridad, el cumplimiento, la tranquilidad, así como las opciones de diseño empotradas de alta gama y de acero inoxidable. La protección antibacteriana Microban™, una característica exclusiva de las estaciones Koala, ayuda a mantener las estaciones más limpias entre cada servicio.



DESIGN

COMPLIANT

HYGIENIC

### Nota del Diseñador

- Todos los modelos de estación de cambio de pañales para bebés (excepto KB208) están equipados con dispensadores sanitarios incorporados (los protectores desechables se venden por separado).
- Muchos modelos de estaciones de cambio de pañales para bebés de Koala Kare cumplen con las normas europeas EN 12221-1/-2 (KB200-INB, KB200-SS-INB y KB208-INB únicamente), ANSI S117.1 sobre Edificios e Instalaciones Accesibles y Utilizables, Norma ASTM F2285-04 de Especificación de Desempeño Estándar de Seguridad del Consumidor para Estaciones de Cambio de Pañales de Bebe para Uso Comercial, Normas Antibacterianas ASTM G22, Normas de Accesibilidad ADA para altura (excepto KB101, KB110-SSRE y KB111), alcance, proyección y operación cuando está correctamente instalada, así como el programa de certificación TÜV (KB200 , KB200-SS y KB208 solamente)



## PRODUCTOS PARA EL CUIDADO DE LOS NIÑOS



### KB200-01SS

#### Cambiador de Pañales Koala Kare, Horizontal para Montar en la Pared con Cubierta Externa de Acero Inoxidable

Fabricado en polipropileno color gris con 6 puntos de montaje de alta resistencia que soporta 91 kg, prácticamente sin deflexión alguna desde los 90°. Herrajes ocultos, doble dispensador de protectores sanitarios desechables y ganchos para bolsos y pañaleras. Disponible también en granito blanco (sufijo -05).

	Unidad
Ancho	893
Altura	565
Proyección, Cerrado	102
Proyección, Abierto	589



### KB110-SSRE-INB

#### Koala Kare Cambiador de Pañales Horizontal para Empotrar

Exterior de acero inoxidable con acabado satinado, interior de polietileno gris. Base del cambiador suave y cóncava con correas de seguridad, dispensador de protectores desechables, ganchos para la bolsa de pañales e instrucciones grabadas en relieve.

**KB110-SSWM** similar a KB110-SSRE, pero montado en superficie.

	Unidad (KB-110)-SSRE	Unidad -SSWM	Abertura en la Pared -SSRE
Ancho	940	892	902
Altura	584	508	529
Empotrado	108	N/A	108
Proyección, Cerrado	6	102	N/A
Proyección, Abierto	381	483	N/A



### KB111-SSRE-INB

#### Koala Kare Cambiador de Pañales Vertical para Empotrar

Exterior de acero inoxidable con acabado satinado, interior de polietileno gris. Base del cambiador suave y cóncava con correas de seguridad, dispensador de protectores desechables, ganchos para la bolsa de pañales e instrucciones grabadas en relieve.

	Unidad (KB-111)-SSRE	Unidad -SSWM	Abertura en la Pared -SSRE
Ancho	616	565	562
Altura	1003	902	905
Empotrado	102	N/A	102
Proyección, Cerrado	38	133	N/A
Proyección, Abierto	794	889	N/A



## PRODUCTOS PARA EL CUIDADO DE LOS NIÑOS



### KB200-00

#### Koala Kare Cambiador de Pañales Horizontal para Montar en la Pared

Fabricado en polipropileno color crema con montaje de 6 puntos de alta resistencia que soporta 91 kg, prácticamente sin deflexión alguna desde los 90°. Herrajes ocultos, doble dispensador de protectores sanitarios desechables y ganchos para bolsos y pañaleras. Disponible también en gris (agregar sufijo -01), granito blanco (sufijo -05) y tierra (sufijo -11). Patentado.

	Unidad
Ancho	893
Altura	565
Proyección, Cerrado	102
Proyección, Abierto	589



### KB208-01

#### Koala Kare Cambiador de Pañales Ovalado para Montar en la Pared

Fabricado en polietileno color gris con bisagra hecha con una barra metálica insertada dentro de un tubo metálico. 2 ganchos para bolsas. Disponible también en gris granito (-12) y Arenisca (-14).

	Unidad
Ancho	864
Altura	533
Proyección, Cerrado	102
Proyección, Abierto	533



### KB101-00-INB

#### Koala Kare Cambiador de Pañales Vertical para Montar en la Pared

Fabricado en polietileno color crema. Base del cambiador suave y cóncava con correas de seguridad, dispensador de protectores desechables incorporado, ganchos para bolsa e instrucciones grabadas en relieve que incluyen el sistema Braille. También disponible en gris (agregar sufijo -01) y en granito blanco (sufijo -05).

	Unidad
Ancho	559
Altura	902
Proyección, Cerrado	133
Proyección, Abierto	889



**NUEVO Serie B-918116**

**Asiento Plegable con Patas para la Ducha para Pacientes Bariátricos**

Asiento Bariátrico plegable cuenta con un marco y tres patas frontales fabricadas con una tubería de acero plateado en zinc con una cubierta de vinil antibacteriano. El asiento se encuentra fabricado de laminado de alta presión con acabado mate, con superficies color blanco. El Asiento Bariátrico para la ducha se puede plegar contra la pared cuando no está en uso. Los asientos bariátricos para duchas de Bobrick tienen suficiente fuerza para soportar cargas de 500 Kg (1102 libras) cuando se instalan correctamente.

**B-918116R** para el asiento derecho y **B-918116L** para el asiento izquierdo.



**NUEVO B-50516**

**Gabinete Empotrado de Alta Resistencia para el Paso de Especímenes Médicos**

Gabinete de acero inoxidable satinado con puertas con enclavamiento para evitar la apertura de ambas puertas al mismo tiempo. Cumple con ICC/ANSI A117.1 para operar con una mano con menos de 22,2 N de fuerza sin necesidad de agarrar, pellizcar o torcer la muñeca.

	B-50516	B-50517
Ancho	343	343
Alto	343	343
Profundidad	178	280
Profundidad de la Pared	76-152	76-254



**NUEVO B-7816**

**Repisa para Anotaciones**

Repisa para anotaciones plegable fabricada en acero inoxidable 304, calibre 20 (0,91 mm) y con acabado satinado. Escritorio soportado sobre dos brazos de apoyo articulados que se retraen en una ubicación oculta dentro del escritorio. Se pliega hasta un perfil compacto y mínimo. Adecuado para escritura, ordenador portátil o almacenamiento de instrumentos

	Unidad
Ancho	560
Profundidad, Abierto	381
Altura	406
Profundidad, Abierto	35



**NUEVO B-220816**

**Contenedor de Desechos**

Fabricado en acero inoxidable 304. El contenedor cuenta con una abrazadera para retener la bolsa en su lugar. Pedal con superficie anti resbalante para una operación sin el uso de las manos. Incluye una etiqueta adhesiva para identificar residuos infecciosos y peligrosos los cuales requieren un manejo especial. Las etiquetas cumplen con los requisitos de etiquetado de OSHA. Capacidad: 30,3 L. **B-221216** similar al **B-220816** pero con capacidad de 45,4 L.

	B-220816	B-221216
Ancho	288	335
Altura	533	597
Profundidad	321	356





# ¿POR QUÉ BOBRICK?

## Portafolio de Valores

¿Qué hace de Bobrick un líder de la industria? Un legado de compromiso para resolver los retos que más importan a los arquitectos, propietarios de edificios, administradores de instalaciones y clientes.

### BOBRICK

Arquitectos, desarrolladores y gerentes de instalaciones han seleccionado los accesorios para baños de Bobrick con confianza durante más de un siglo. Como líderes del mercado, ofrecemos valor al propietario del edificio a través de la excelencia en el diseño, el cumplimiento, la sostenibilidad y el coste de uso económico.

### DESIGN

Tres series de accesorios con diseño integrado incluyen la serie ConturaSeries para propiedades de prestigio, la serie TrimLineSeries para edificios de alta gama y la serie ClassicSeries para uso estándar y proyectos de alto tráfico. Desde edificios clase A hasta centros de educación y el cuidado de la salud; empotrados y montados en superficie, tenemos su diseño.

### DURABLE

La ingeniería robusta y la capacidad de mantenimiento integrada son los estándares de nuestros productos, lo que proporciona una funcionalidad duradera. La reducción de los costes de reparación y sustitución también tiene un impacto positivo en el presupuesto operativo.

### HYGIENIC

Bobrick está a la vanguardia de los baños comerciales sin contacto con modelos automáticos para limitar la contaminación cruzada. Nuestros productos de acero inoxidable son fáciles de mantener y desinfectar mediante una limpieza regular. La protección antimicrobiana Microban™ es exclusiva de las estaciones para cambio de pañales de Koala™

### SUSTAINABLE

Los accesorios fabricados con un 50% - 70% de acero inoxidable postindustrial contribuyen a la certificación internacional LEED. Los dispensadores de jabón y toallas están diseñados para reducir el uso de los consumibles, disminuyendo así el impacto operativo de un edificio determinado.

### ECONOMICAL

Los Ahorros en Costos de uso también son marcas comerciales de los accesorios para baños de Bobrick. Los productos están diseñados para controlar el uso de jabón y toallas de papel, reducir los gastos de mano de obra y mantenimiento y ser resistentes al vandalismo. Las calculadoras de ahorros, disponibles en línea, confirman los ahorros sustanciales y el retorno de la inversión.

### FREEDOM

Dispensadores universales de toallas de papel y jabón a granel, ayudan a los propietarios de edificios a escapar de los altos precios de los contratos de consumibles, comunes a los productos de sistema cerrado. Esto facilita la adquisición en el mercado abierto y la posibilidad de aprovechar una gran variedad de opciones de jabón y toallas.

### COMPLIANT

Bobrick se compromete a ofrecerle la asistencia que necesita para cumplir con las regulaciones operativas EN, DDA, Doc M, ICC/ANSI y otras normas de cumplimiento en todo el mundo. Los accesorios están diseñados para cumplir con los últimos requisitos de accesibilidad, como la proyección desde la pared, las alturas de instalación, el alcance y la operación. Bobrick se complace en proporcionar una consulta detallada sobre la selección e instalación de productos compatibles.



## LA VENTAJA DE BOBRICK: PROGRAMA DE ESPECIFICACIONES GLOBALES

Solo los representantes globales de Bobrick pueden ayudar en las especificaciones globales y el cumplimiento de la distribución en todo el mundo.

### ¿CÓMO FUNCIONA?

#### Inicio Arquitectónico

Los arquitectos de los principales centros mundiales trabajan en grandes proyectos y especifican las marcas de Bobrick en proyectos en el extranjero, tales como:

- Aeropuertos
- Museos
- Hoteles de Cinco Estrellas
- Centros Comerciales
- Centros de Convenciones,
- Universidades
- Edificios de Oficina
- Hospitales

Bobrick puede ayudarlo en la creación y asesoría sobre las especificaciones adecuadas para cumplir con los objetivos que desea para su proyecto.

#### Compromiso de Bobrick

Los representantes arquitectónicos globales y regionales de Bobrick realizan un seguimiento de oportunidades globales para ayudar en la especificación y distribución. El equipo internacional de Bobrick puede gestionar proyectos complejos en todo el mundo para garantizar un cumplimiento sin problemas.

Nuestros representantes pueden asegurar especificaciones en base de diseño sólidas y proporcionar socios adecuados de abastecimiento y cumplimiento.

### ¿Tiene un proyecto?

Permítanos ayudarlo. **Contacte Bobrick Internacional;**  
[globalspecs@bobrick.com](mailto:globalspecs@bobrick.com) o **1.818.392.1080.**



Aeropuerto Hamad, Catar



Hotel Marina Bay Sands, Singapur



Estadio Maracanã, Brasil



Aeropuerto Internacional de Mumbai, India



Centro Nacional de Convenciones, Catar



CALIDAD DESDE 1906

## Bobrick Internacional

[Bobrick.com](http://Bobrick.com)

[Bobrick.co.uk](http://Bobrick.co.uk)

[Bobrick.la](http://Bobrick.la)

[Bobrick.de](http://Bobrick.de)

---

<b>Europa</b>	+44 (0)20 8366 1771	<a href="mailto:euoffice@bobrick.com">euoffice@bobrick.com</a>
<b>Reino Unido</b>	+44 (0)20 8366 1771	<a href="mailto:info@bobrick.co.uk">info@bobrick.co.uk</a>
<b>Alemania</b>	0800.79.00.456	<a href="mailto:euoffice@bobrick.com">euoffice@bobrick.com</a>
<b>España</b>	+34 609 791 484	<a href="mailto:euoffice@bobrick.com">euoffice@bobrick.com</a>
<b>Latino América</b>	+1.954.755.8934	<a href="mailto:international@bobrick.com">international@bobrick.com</a>
<b>Medio Oriente</b>	+971 (50) 1747386	<a href="mailto:infomea@bobrick.com">infomea@bobrick.com</a>
<b>Australia</b>	1800.353158	<a href="mailto:international@bobrick.com">international@bobrick.com</a>
<b>Asia</b>	+971 (50) 1747386	<a href="mailto:infomea@bobrick.com">infomea@bobrick.com</a>
<b>Oficinas Centrales Internacionales</b>	+1.818.764.1000	<a href="mailto:international@bobrick.com">international@bobrick.com</a>

Las ilustraciones y descripciones que se incluyen en este documento son aplicables a la producción a partir de la fecha de este catálogo. El fabricante se reserva el derecho de realizar cambios y mejoras en los diseños y dimensiones, lo cual hace ocasionalmente..

**Para obtener información sobre la garantía del producto, incluidas las condiciones y limitaciones de la garantía para los accesorios de baño Bobrick, las estaciones de cambio de pañales de bebés de Koala Kare Products y los asientos de protección infantil y otros productos, visite [bobrick.com](http://bobrick.com).**

**Bobrick, Koala Kare, MICROBAN y otras marcas comerciales están registradas en las Oficinas de Marcas y Patentes de los Estados Unidos y como marcas comerciales en varios países del mundo. Para más información sobre patentes, visite [bobrick.com/patents](http://bobrick.com/patents).**